

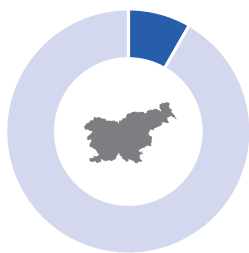
Poslovanje ZZZS v letu 2025

Vizija: ZZZS je vodilni zgled javnega servisa v Sloveniji, ki z zaupanjem, strokovnostjo in odličnostjo podpira zdravje zavarovancev skozi celotno življenje.

ZZZS je nosilec in izvajalec obveznega zdravstvenega zavarovanja (OZZ) ter obveznega zavarovanja za dolgotrajno oskrbo (OZDO) in iz zbranih sredstev zagotavlja pravice zavarovanim osebam, financira zdravstvene storitve, zdravila, medicinske pripomočke, denarna nadomestila in dolgotrajno oskrbo.



Obvezno zdravstveno zavarovanje (OZZ)



8,32 % slovenskega BDP

se je v 2025 prek ZZZS namenilo za potrebe 2,1 milijona zavarovanih oseb in razdelilo med več kot 2.000 izvajalcev in dobaviteljev.

Glavnina prihodkov


Prispevki zaposlenih	41,8 %	2,4 milijarde €
Prispevki delodajalcev	32,9 %	1,9 milijarde €
Prispevki ZPIZ	11,1 %	641 milijonov €
Državni proračun	7,3 %	420 milijonov €
ostalo	6,9 %	397 milijonov €

Glavnina odhodkov

Zdravstvene storitve	67,6 %	3,95 milijarde €
Zdravila na recept	14,6 %	853 milijonov €
Bolniška nadomestila	11,6 %	677 milijonov €
Medicinski pripomočki	2,9 %	170 milijonov €
Mednarodno zavarovanje	1,6 %	96 milijonov €



Vključevanje in urejanje zavarovanj zavarovanih oseb



V Sloveniji se v OZZ na osnovi ZZVZZ vključujejo vsi prebivalci oziroma državljani, bodisi kot zavarovanci bodisi kot njihovi družinski člani.


2.118.421
zavarovanih oseb
vključenost v OZZ
[indeks 2025/2024: 100,1]
(na dan 31. 12. 2025)

4.238
zavarovanih oseb
z zadržanimi pravicami
več kot 1 leto
zadržane pravice zaradi
neplačila prispevkov
[indeks 2025/2024: 87,6]

2.844 oseb brez zavarovanja
več kot 2 meseca
[indeks 2025/2024: 97,5]

564 oseb brez zavarovanja 1 leto
[indeks 2025/2024: 106,2]

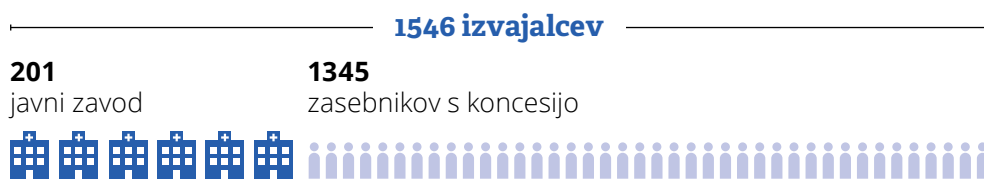
 **3.831.760 postopkov**
prijave, odjave in
spremembe v zavarovanju
[indeks 2025/2024: 102,95]

 = 1000 oseb

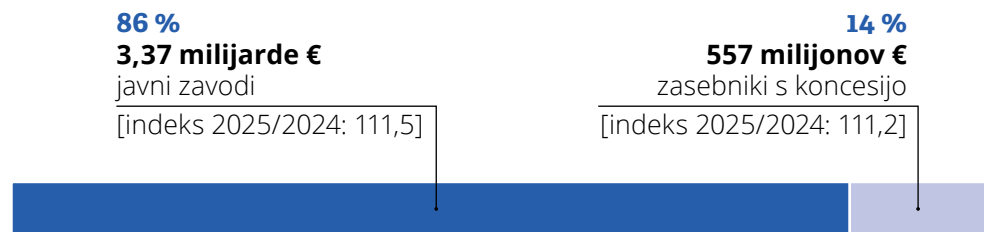
Zdravstvene storitve

Največji del sredstev obveznega zdravstvenega zavarovanja (OZZ) je namenjen zdravstvenim storitvam, ki predstavljajo jedro delovanja OZZ ter neposredno vplivajo na dostopnost in kakovost zdravstvene oskrbe.

Za prebivalstvo skrbi:



Delež sredstev za zdravstvene storitve

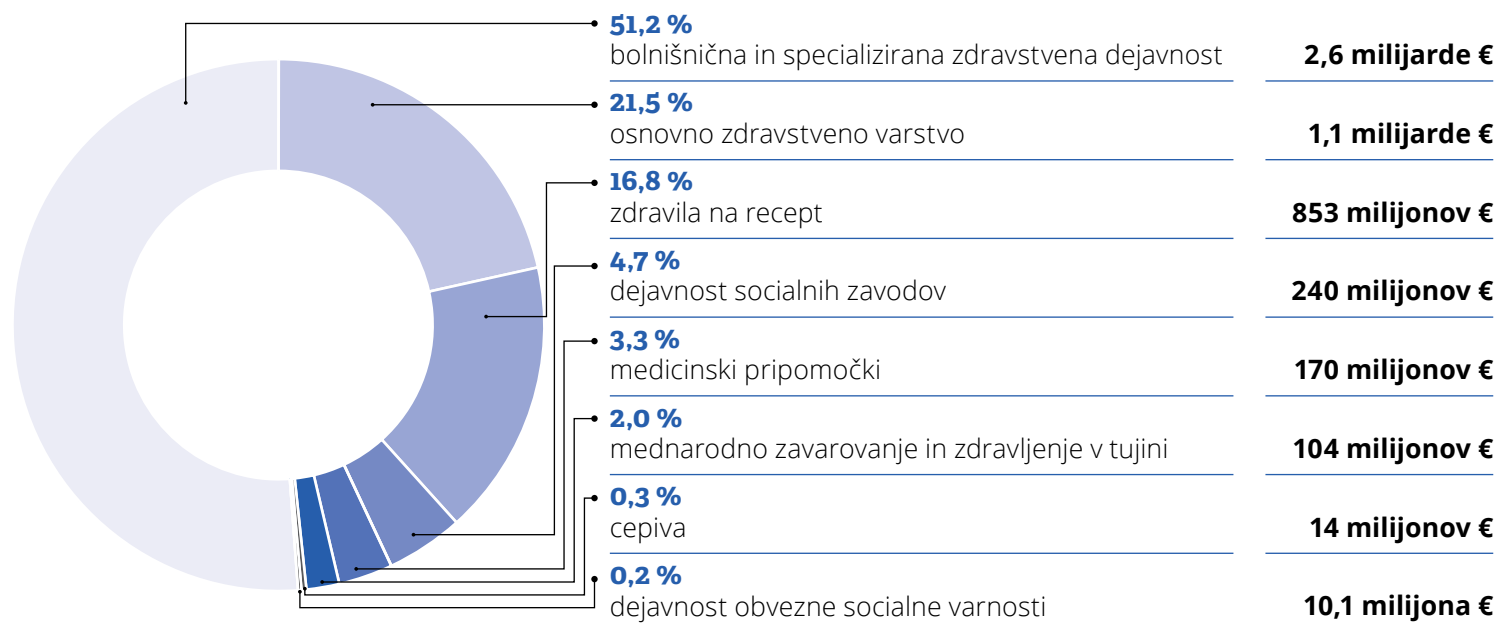


693
opravljenih nadzorov

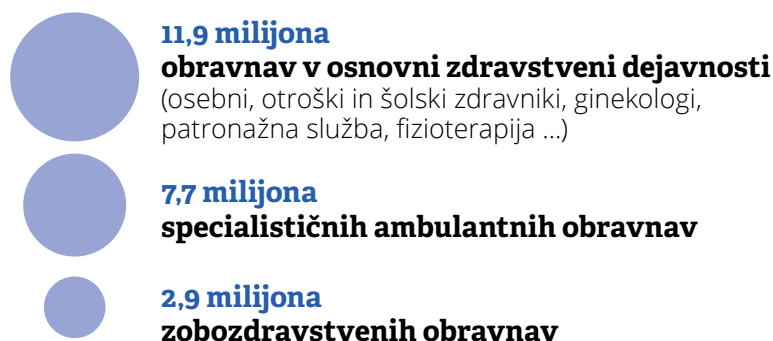


4,6 milijona €
vrnjenih sredstev

Delež sredstev po zdravstvenih dejavnostih



Obseg opravljenih zdravstvenih storitev



403.876 hospitalizacij
[indeks 2025/2024: 102,7]



2.796.544
dnevoev bolnišničnega zdravljenja
[indeks 2025/2024: 103]

Uveljavljanje pravic iz obveznega zdravstvenega zavarovanja

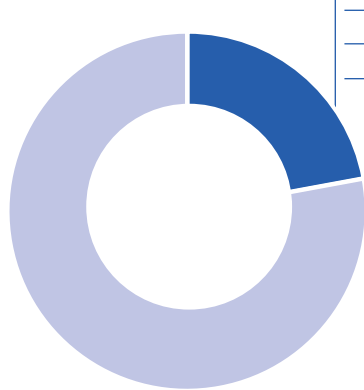
Zdravila, medicinski pripomočki in nadomestila za začasno zadržanost od dela so pravice, s katerimi se zavarovane osebe najpogosteje srečujejo v vsakdanjem življenju.

Zdravila, živila, cepiva

Zavarovane osebe prejemajo zdravila na recept ali jih prejemajo v ustanovah, po potrebi so upravičene do posebnih živil, vključene so v programe cepljenja.

1,12 milijarde €

[indeks 2025/2024: 109,5]



218,9 milijona €
draga bolnišnična zdravila
(seznam B)

[indeks 2025/2024: 106,5]

34,8 milijona €
ambulantna zdravila
(seznam A)

[indeks 2025/2024: 117]

14,3 milijona €
cepiva

širitev programov cepljenja
[indeks 2025/2024: 142,4]

853,2 milijona €
zdravila in živila na recept
(pozitivna lista)

[indeks 2025/2024: 109,5]

od tega:

370,6 milijona €
biološka in
draga zdravila na recept

[indeks 2025/2024: 108]

218,9 milijona €
draga bolnišnična zdravila

[indeks 2025/2024: 106,5]



43,3 % skupnih izdatkov za zdravila na recept
prejelo **63.315** zavarovanih oseb

[indeks 2025/2024: 120]




20,8 milijona receptov
[indeks 2025/2024: 102,1]

1,6 milijona prebivalcev
prejelo vsaj en recept
[indeks 2025/2024: 99,6]

9,6 recepta na osebo

41,04 €
povprečna vrednost recepta
izdanega v breme OZZ
[indeks 2025/2024: 103,7]



42,4 milijona pakiranj

20,03 pakiranja
na zavarovano osebo
[indeks 2025/2024: 101,5]

400 €
povprečno za zdravila na recept
na prebivalca
[indeks 2025/2024: 109,2]

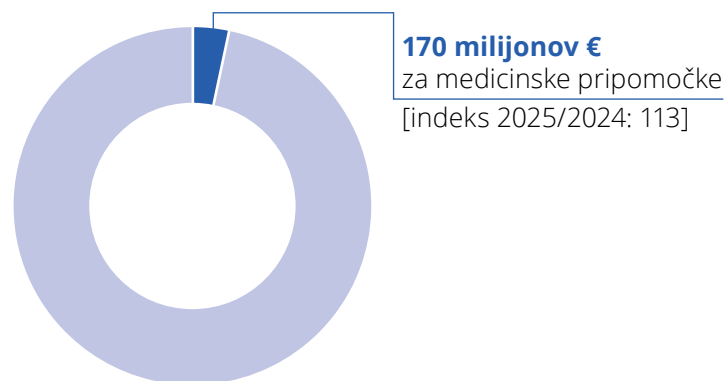
49 razvrščenih novih zdravil in živil

25 (pozitivna lista) | 23 (draga bolnišnična zdravila) | 1 (ambulantna zdravila)



Medicinski pripomočki

Najpogosteje so bile izdane naročilnice za pripomočke pri težavah z odvajanjem seča, za izboljšanje vida in za zdravljenje sladkorne bolezni.



527.098 naročilnic

od tega **83.978 obnovljivih naročilnic**, kar je 16 % vseh



298.567 oseb

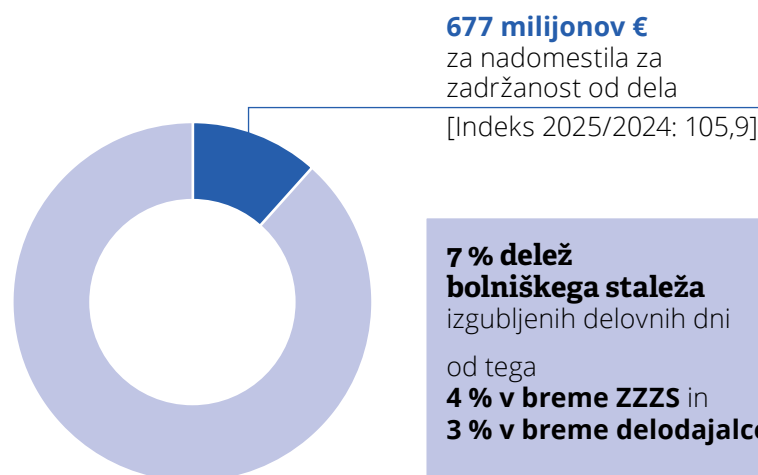
prejelo vsaj en medicinski pripomoček

od tega **171.100 oseb starejših od 65 let** oziroma 57,31 %



Nadomestila za začasno zadržanost od dela

Zavarovanim osebam največkrat pripada nadomestilo plače zaradi bolezni, poškodbe, nege ali spremstva.



17.317.409 delovnih dni

[Indeks 2025/2024: 103]



2.017.498 primerov

[Indeks 2025/2024: 104]

8,6 dneva

povprečno trajanje

[Indeks 2025/2024: 99]



5.690 laičnih nadzorov ZZS

ugotovljenih

306 primerov kršitve navodil

[Indeks 2025/2024: 117]



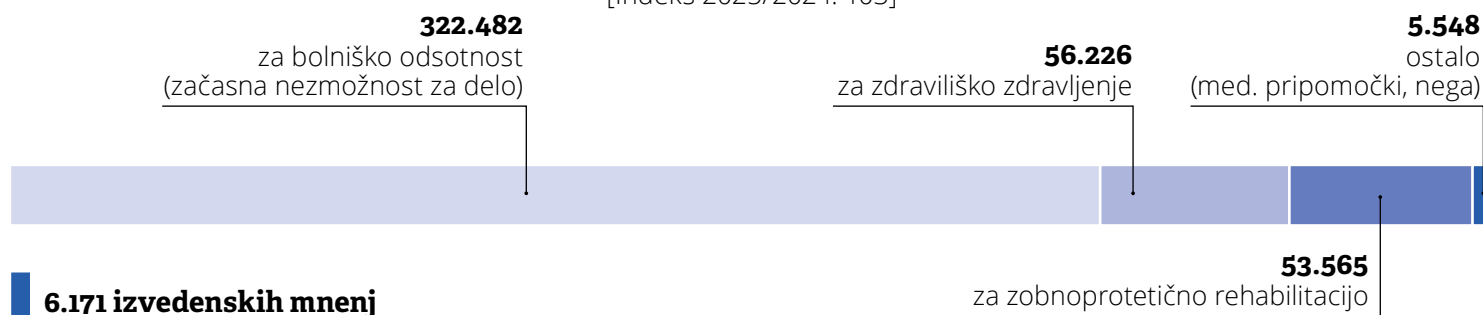
Odločanje o pravicah

Imenovani zdravniki oz. zdravstvena komisija na 2. stopnji odločajo o pravicah iz OZZ oz. pritožbah ter tako skrbijo za pravno varnost zavarovanih oseb. O nekaterih pravicah pa odločajo le območne enote (OE) oz. direkcija.

Odločanje imenovanih zdravnikov

437.821 odločb imenovanih zdravnikov

[Indeks 2025/2024: 103]



Odločanje zdravstvene komisije – pritožbeni postopki



9.289 odločb
je izdal Senat
zdravstvene komisije:



• **6.802 odločb**
za začasno
nezmožnost za delo



• **2.442 odločb**
za zdraviliško zdravljenje

Odločanje območnih enot in direkcije o ostalih pravicah iz OZZ



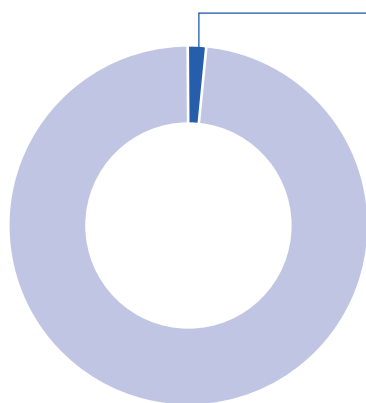
2.950 odločb OE

7 odločb

Direkcija kot pritožbeni organ

Mednarodno zavarovanje

Na podlagi mednarodnih sporazumov se krije zdravljenje naših zavarovanih oseb v tujini in tujih zavarovancev pri slovenskih izvajalcih zdravstvenih storitev.



95,9 milijona €
za mednarodno
zavarovanje
[indeks 2025/2024: 107]

99.134 slovenskih državljanov

je v tujini uveljavljalo zdravstvene storitve med začasnim in stalnim bivanjem

43,3 milijona €

[indeks 2025/2024: 94,9]



72.194 primerov

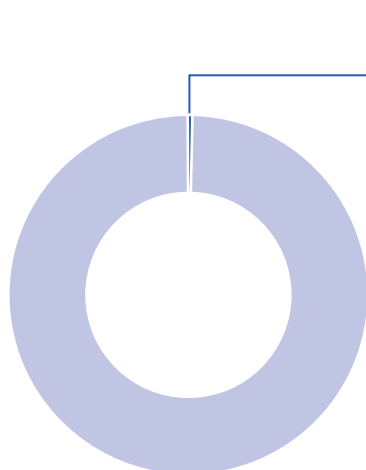
tuje zavarovane osebe v Sloveniji uveljavljale zdravstvene storitve

52,6 milijona €

[indeks 2025/2024: 113,1]

Zdravljenje v tujini

Zavarovane osebe so lahko napotene na zdravljenje v tujino zaradi izčrpanih možnosti zdravljenja v Sloveniji (44.a člen ZZVZZ) ali predolgih čakalnih dob v Sloveniji (44.b člen ZZVZZ) oz. prejmejo povračila stroškov po Uredbi ES (44.c člen ZZVZZ).



8,2 milijona €
za zdravljanje v tujini – napotitve
[indeks 2025/2024: 124,2]



5155 vlog

[indeks 2025/2024: 101,5]



4244 odobritev

[indeks 2025/2024: 101,6]

od tega

→ **3.693 povračil stroškov**
po 44. c členu (3.612 v 2024) in

→ **551 zdravljenj v tujini – napotitve**

od tega

→ **496** po 44. a členu (501 v 2024)
→ **55** po 44. b členu (65 v 2024)

Evropska kartica zdravstvenega zavarovanja

Dokument, ki potrjuje upravičenost do zdravstvenih storitev med začasnim bivanjem v tujini.

Tudi v obliki certifikata: **622.250** izdanih **certifikatov**.

EU kartica
ZZZS

596.949
izdanih evropskih kartic
[indeks 2025/2024: 95]



Primerjava z državami EU

Javni in zasebni izdatki za zdravstvo v PPP evrih na prebivalca in v deležu BDP v Sloveniji v primerjavi s povprečji držav EU* v letu 2023.

	Javni	% od BDP	Zasebni	% od BDP	Celotni	% od BDP
EU 27	2.608	6,6	669	2,1	3.277	8,7
EU 14	3.395	7,5	925	2,1	4.320	9,6
EU 13	1.761	5,6	630	2,0	2.391	7,6
Slovenija	2.296	6,8	824	2,5	3.120	9,3

* Podatki za EU 27, EU 14 in EU 13 so aritmetična povprečja, za Slovenijo pa izračun ZZZS. Eurostat objavi tehtano sredino EU, v kateri prevladuje predvsem podatek velikih držav (Nemčija, Francija), ki pa se zato značilno razlikuje od navadnega povprečja.

Vir: Eurostat, januar 2026.

Izbrani kazalniki o zdravstvenih dejavnostih v Sloveniji in primerjava s povprečji sosednjih držav in EU14 v letu 2023.

Izbrani kazalniki	Slovenija	EU 14	Hrvaška	Avstrija	Italija	Madžarska
Število obiskov na prebivalca v zunajbolnišnični ambulantni dejavnosti skupaj	6,1	7,2	8,4	12,6*	9,7	10,9
Stopnja hospitalizacije (odpusti iz bolnišnic) zaradi bolezni na 100.000 prebivalcev skupaj	15.098	13.333	15.557	21.088	10.099	15.824
• zaradi srčnožilnih bolezni	1.716	1.626	1.982	2.749	1.615	2.398
• zaradi raka	1.477	1.217	2.109	2.504	1.083	2.015
Povprečna ležalna doba v bolnišnicah (v dnevih)	5,7	6,6	6,1	6,2	7,1	5,7

Vir: OECD in Eurostat, januar 2026.

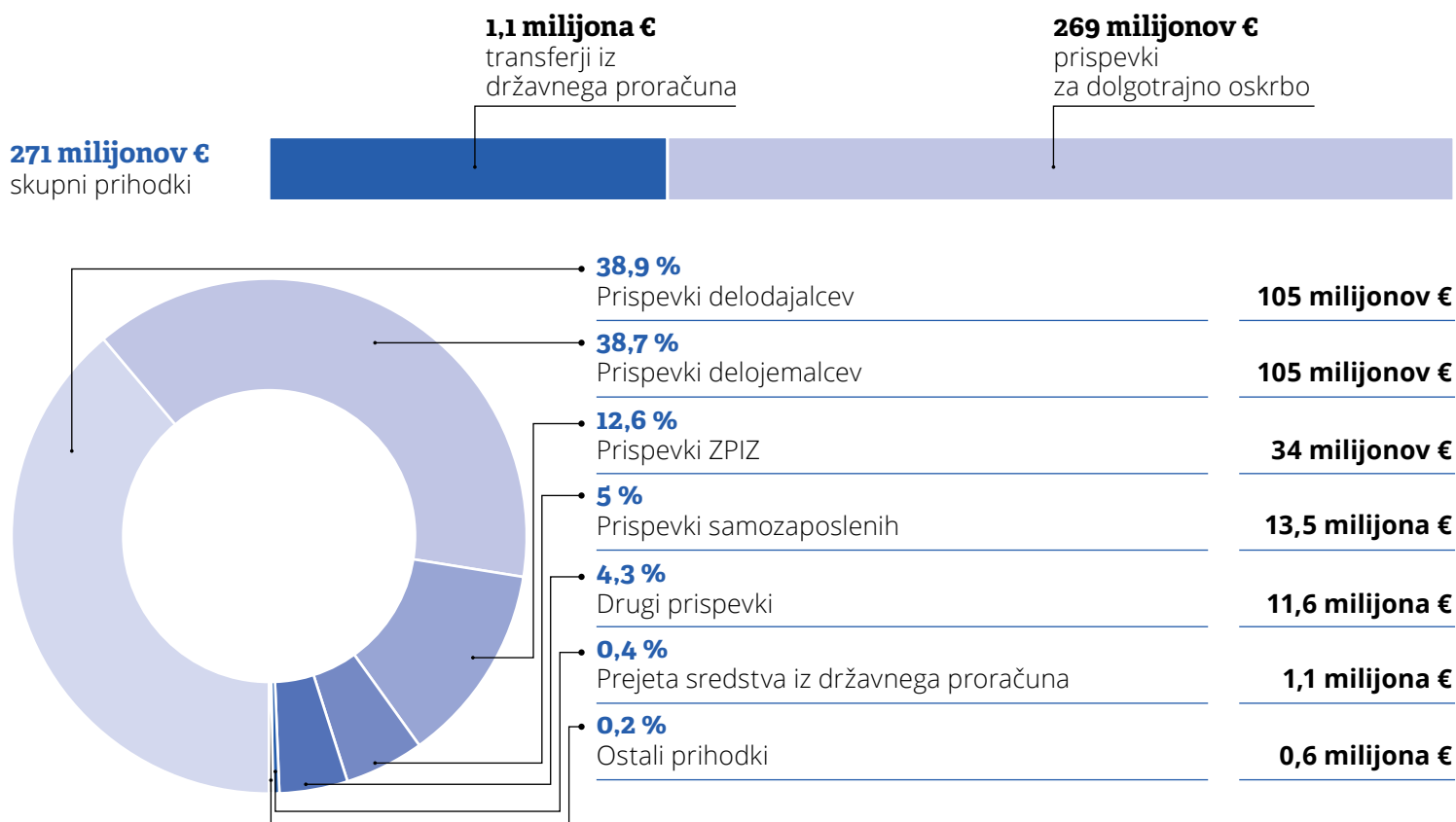
Obvezno zavarovanje za dolgotrajno oskrbo (OZDO)

Sistem dolgotrajne oskrbe se uvaja od leta 2024 in postopoma vzpostavlja organizacijo in financiranje sistema ter tudi uresničevanje pravic.

V 2025 je ZZSZ:

- začel izvajati OZDO in
- zbirati prispevke za OZDO (od 1. julija 2025),
- vzpostavil številne podatkovne tokove med vsemi deležniki v sistemu,
- vzpostavil sistem plačevanja računov izvajalcev dolgotrajne oskrbe in
- vzpostavil sistem obračuna denarnega prejema.

Prihodki OZDO



Odhodki OZDO

